

Zespół Szkół STO na Bemowie zaprasza Cię do zabawy w zdobywanie odznaki „Tropiciel skarbów przyrody”. Zapoznaj się z regulaminem i rozpocznij swoją krajoznawczą przygodę!

- Odwiedzaj miejsca wybrane spośród opisanych w książce „Skarby polskiej przyrody”.
- Zapisuj odwiedzane miejsca w „Pamiętniku tropiciela skarbów przyrody”.
- Fotografuj się na tle zwiedzanych obiektów.
- Wypełniaj kartki w swoim „Pamiętniku”.

Jeżeli należysz do społeczności szkolnej STO na Bemowie, po odwiedzeniu i opisanie w „Pamiętniku” określonej w regulaminie liczby obiektów, zgłoś się do wychowawcy klasy w celu weryfikacji wpisów. Zdobyłą odznakę otrzymasz podczas najbliższej uroczystości szkolnej.

Jeżeli nie uczysz się w STO na Bemowie, po odwiedzeniu i opisanie w „Pamiętniku” określonej w regulaminie liczby obiektów, zawiadom nas o tym e-mailem na adres:

skarbyprzyrody@sp24sto.edu.pl,

a niezwłocznie prześlemy Ci informację, co musisz zrobić, żeby otrzymać zdobytą odznakę.

Organizatorzy

Regulamin odznaki

„TROPICIEL SKARBÓW PRZYRODY”

1. Odznaka przeznaczona jest dla osób biorących udział w zabawie „Tropiciel skarbów przyrody”, prowadzonej przez Zespół Szkół STO na Bemowie. Udział w zabawie jest dobrowolny i może odbywać się w dowolnym czasie.
2. Odznaka przyznawana jest w czterech stopniach: zielonym, niebieskim, czerwonym i złotym.
3. Uczestnik zabawy odwiedza obiekty przyrodnicze, wybrane spośród przedstawionych w książce „Skarby polskiej przyrody”, fotografuje się na ich tle i dokumentuje swoje odwiedziny w „Pamiętniku tropiciela skarbów przyrody”.
4. Każdy, kto udokumentuje odwiedziny 10 obiektów, zdobędzie odznakę „Tropiciel skarbów przyrody” w stopniu zielonym.
5. Aby zdobyć odznakę niebieską należy po zdobyciu odznaki zielonej odwiedzić następne 30 obiektów.
6. Aby zdobyć odznakę czerwoną należy po zdobyciu odznaki niebieskiej odwiedzić następne 30 obiektów.
7. Aby zdobyć odznakę złotą należy po zdobyciu odznaki czerwonej odwiedzić następne 30 obiektów.
8. Każdy obiekt można odwiedzić w ramach zdobywania tylko jednego stopnia odznaki.
9. Warunkiem otrzymania odznaki jest weryfikacja wpisów w „Pamiętniku”, dokonana przez upoważnionego przez Dyrektora przedstawiciela STO na Bemowie.
10. Uczestnik zabawy, będący członkiem społeczności szkolnej STO na Bemowie, zgłasza chęć zweryfikowania „Pamiętnika” wychowawcy klasy. Zdobyta odznaka wręczana jest przy okazji uroczystości szkolnej.
11. Uczestnik zabawy spoza STO na Bemowie zgłasza chęć zweryfikowania „Pamiętnika” za pośrednictwem e-maila, na adres skarbyprzyrody@sp24sto.edu.pl, postępując następnie zgodnie z otrzymaną zwrotnie instrukcją. Przyznana odznaka przesyłana jest pocztą.

Odwiedzone obiekty

1. Data:

Obiekt:.....

2. Data:

Obiekt:.....

3. Data:

Obiekt:.....

4. Data:

Obiekt:.....

5. Data:

Obiekt:.....



Odwiedzone obiekty

6. Data:

Obiekt:.....

7. Data:

Obiekt:.....

8. Data:

Obiekt:.....

9. Data:

Obiekt:.....

10. Data:

Obiekt:.....



Kartka z pamiętnika - wzór

Nazwa obiektu: źródelko św. Klubenta

Miejsce: okolice Wiktorowa

Województwo: kujawsko-pomorskie

Data odwiedzin: 21.05.2019

Kilka słów ode mnie:

Odwiedziłem to miejsce, jak byłem w zielonej szkole w Wiktorowie. To źródelko... wyrzywa z takiej dziwniej studzienki. Budowaliśmy tamy i upackaliśmy się. Wzorem. Było super!



TO JA



Kartka z pamiątnika nr 1



Nazwa obiektu:

Miejsce:

Województwo:

Data odwiedzin:

Kilka słów ode mnie:

.....

.....

.....

.....

.....

.....

Miejsce na fotografię

Kartka z pamiętnika nr 2



Nazwa obiektu:

Miejsce:

Województwo:

Data odwiedzin:

Kilka słów ode mnie:

.....

.....

.....

.....

.....

.....

Miejsce na fotografię

Kartka z pamiętnika nr 3

Nazwa obiektu:

Miejsce:

Województwo:

Data odwiedzin:



Kilka słów ode mnie:

.....

.....

.....

.....

.....

.....

Miejsce na fotografię

Kartka z pamiętnika nr 4



Nazwa obiektu:

Miejsce:

Województwo:

Data odwiedzin:

Kilka słów ode mnie:

.....

.....

.....

.....

.....

.....

Miejsce na fotografię

Kartka z pamiątnika nr 5

Nazwa obiektu:

Miejsce:

Województwo:

Data odwiedzin:



Kilka słów ode mnie:

.....

.....

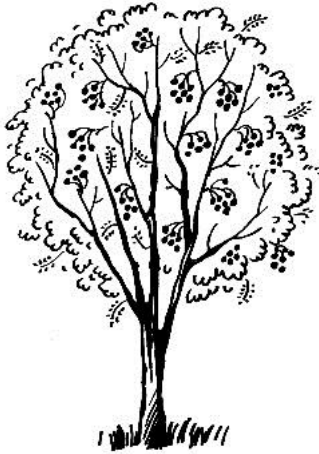
.....

.....

.....

.....

Miejsce na fotografię



Kartka z pamiętnika nr 6

Nazwa obiektu:

Miejsce:

Województwo:

Data odwiedzin:

Kilka słów ode mnie:

.....

.....

.....

.....

.....

.....

Miejsce na fotografię

Kartka z pamiątnika nr 7

Nazwa obiektu:

Miejsce:

Województwo:

Data odwiedzin:



Kilka słów ode mnie:

.....

.....

.....

.....

.....

.....

Miejsce na fotografię



Kartka z pamiątnika nr 8

Nazwa obiektu:

Miejsce:

Województwo:

Data odwiedzin:

Kilka słów ode mnie:

.....

.....

.....

.....

.....

.....

Miejsce na fotografię


Kartka z pamiętnika nr 9

Nazwa obiektu:

Miejsce:

Województwo:

Data odwiedzin:



Kilka słów ode mnie:

.....

.....

.....


.....

.....

.....

Miejsce na fotografię

Kartka z pamiętnika nr 10



Nazwa obiektu:

Miejsce:

Województwo:

Data odwiedzin:

Kilka słów ode mnie:

.....

.....

.....

.....

.....

.....

Miejsce na fotografię

To na razie koniec, ale...

...dla zdobywających kolejne stopnie odznaki przygotowaliśmy „Pamiętnik” zawierający 30 kartek. Można go zakupić w sklepiku szkolnym STO na Bemowie lub zamówić pocztą elektroniczną pod adresem skarbyprzyrody@sp24sto.edu.pl.